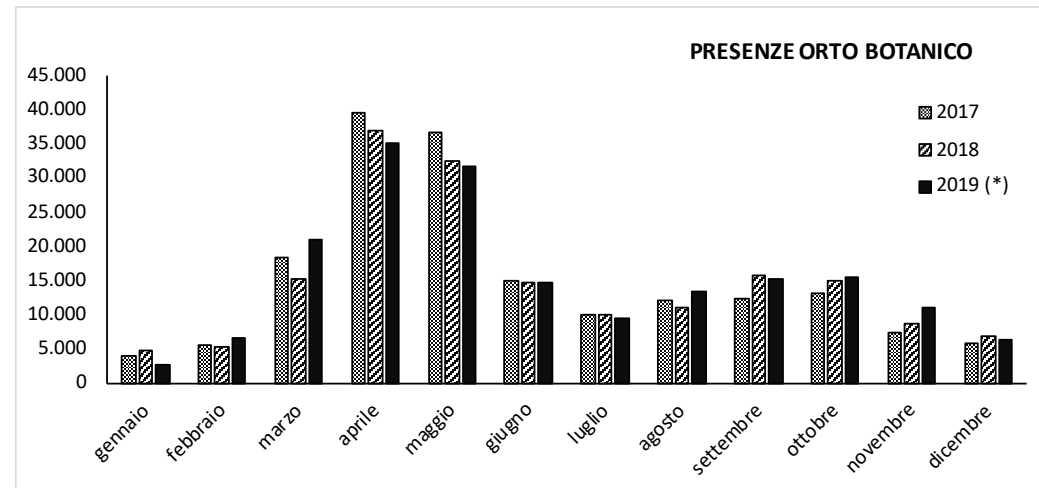


### Allegato 3 - Dati sulle presenze nei siti culturali

#### ORTO BOTANICO

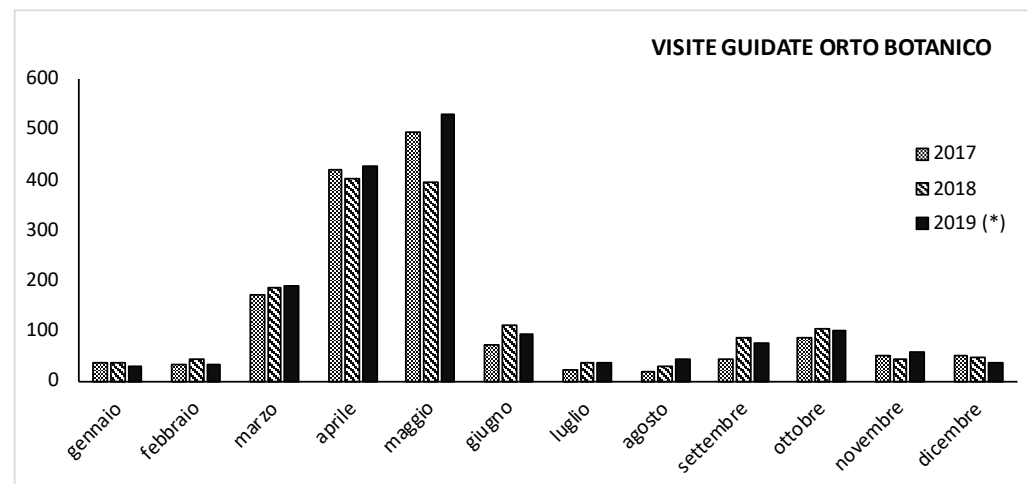
PRESENZE			
	2017	2018	2019 (*)
gennaio	4.094	4.780	2.770
febbraio	5.494	5.266	6.562
marzo	18.396	15.156	20.984
aprile	39.519	36.977	35.003
maggio	36.593	32.477	31.811
giugno	14.923	14.648	14.742
luglio	10.110	9.982	9.623
agosto	12.026	11.208	13.571
settembre	12.486	15.739	15.343
ottobre	13.147	15.098	15.540
novembre	7.385	8.841	10.994
dicembre	5.853	6.912	6.479
<b>PRESENZE TOTALI</b>	<b>180.026</b>	<b>177.084</b>	<b>183.422</b>

(\*) chiusura dal 7 gennaio al 7 febbraio per attività di manutenzione



VISITE GUIDATE			
	2017	2018	2019 (*)
gennaio	36	37	30
febbraio	35	45	35
marzo	172	187	190
aprile	420	403	429
maggio	493	397	529
giugno	72	113	96
luglio	22	38	39
agosto	20	30	46
settembre	46	88	78
ottobre	86	104	101
novembre	52	46	60
dicembre	52	48	38
<b>PRESENZE TOTALI</b>	<b>1.506</b>	<b>1.536</b>	<b>1.671</b>

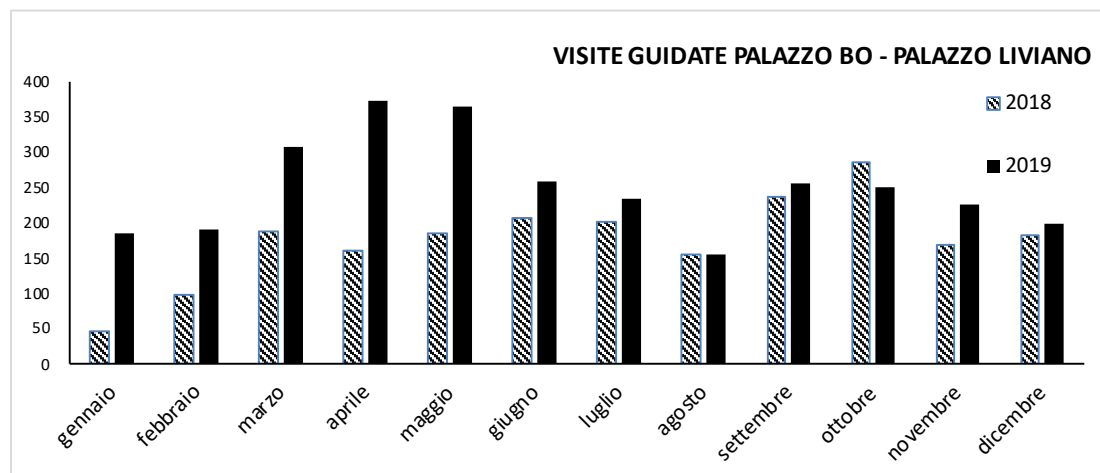
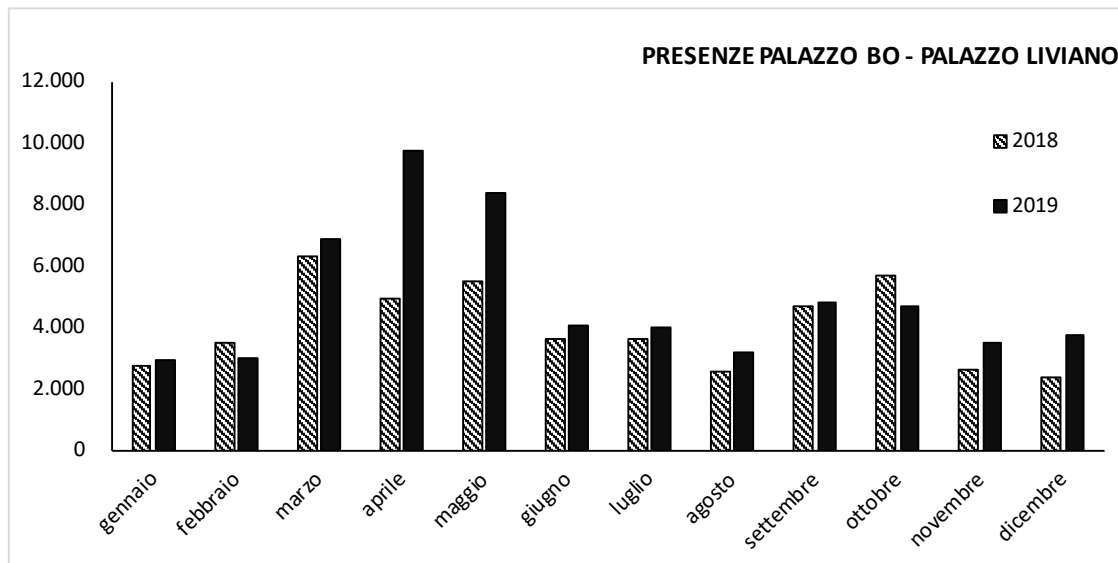
(\*) chiusura dal 7 gennaio al 7 febbraio per attività di manutenzione



# PALAZZO BO-PALAZZO LIVIANO

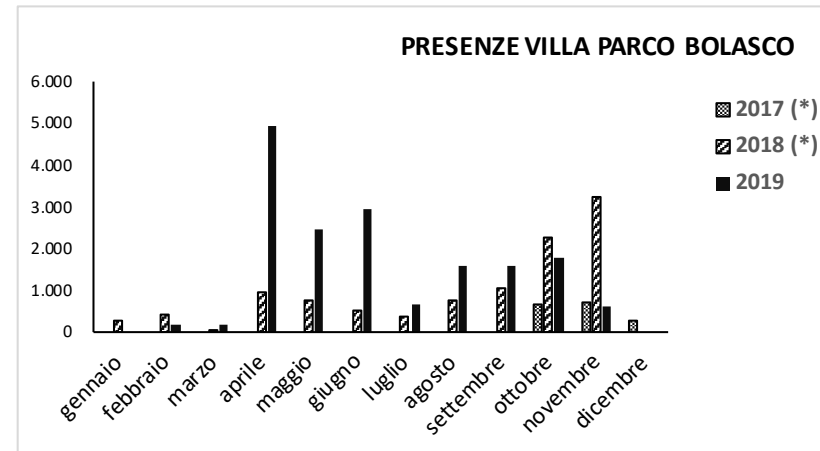
PRESENZE		
	2018	2019
gennaio	2.737	2.966
febbraio	3.490	3.047
marzo	6.334	6.899
aprile	4.950	9.766
maggio	5.494	8.398
giugno	3.662	4.089
luglio	3.639	4.045
agosto	2.558	3.187
settembre	4.716	4.836
ottobre	5.719	4.699
novembre	2.617	3.529
dicembre	2.398	3.757
<b>TOTALI</b>	<b>48.314</b>	<b>59.218</b>

VISITE GUIDATE		
	2018	2019
gennaio	45	184
febbraio	99	190
marzo	188	308
aprile	160	373
maggio	186	364
giugno	206	259
luglio	202	233
agosto	155	155
settembre	237	255
ottobre	287	250
novembre	169	226
dicembre	181	199
<b>TOTALI</b>	<b>2.115</b>	<b>2.996</b>



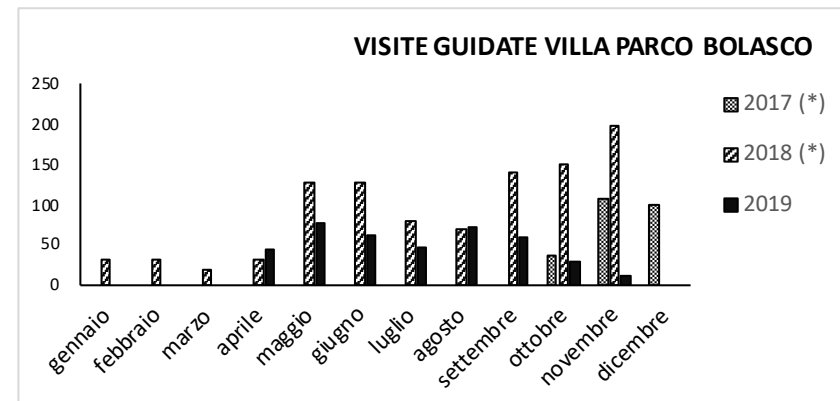
## VILLA PARCO BOLASCO

PRESENZE			
	2017 (*)	2018 (*)	2019
gennaio	-	284	-
febbraio	-	416	169
marzo	-	22	191
aprile	-	963	4.958
maggio	-	774	2.460
giugno	-	518	2.962
luglio	-	385	665
agosto	-	765	1.586
settembre	-	1.047	1.572
ottobre	640	2.263	1.759
novembre	725	3.238	600
dicembre	270	-	-
<b>PRESENZE VILLA PARCO BOLASCO</b>	<b>1.635</b>	<b>10.675</b>	<b>16.922</b>



(\*) Gli ingressi al parco negli anni 2017 e 2018 erano vincolati alle sole visite guidate

VISITE GUIDATE			
	2017 (*)	2018 (*)	2019
gennaio	-	32	-
febbraio	-	32	-
marzo	-	18	-
aprile	-	33	45
maggio	-	126	78
giugno	-	126	61
luglio	-	79	48
agosto	-	70	71
settembre	-	140	60
ottobre	38	150	29
novembre	108	197	11
dicembre	100	-	-
<b>VISITE GUIDATE VILLA PARCO BOLASCO</b>	<b>246</b>	<b>1.003</b>	<b>403</b>



(\*) Gli ingressi al parco negli anni 2017 e 2018 erano vincolati alle sole visite guidate